



Beger

พ่น

FAST & EASY

เร็วทันใจ
เที่ยวเดียวจบ
จบไม่บาน

Interior/Low Sheen
สำหรับภายใน/ชนิดเนียนด้าน

Concentrated Formula



สีเบเยอร์ วัน


สีน้ำอะคริลิกสำเร็จรูปพร้อมใช้ สูตรเข้มข้น (สีทบนหน้าผสมรองพื้น) ชนิดเนียนด้าน สำหรับภายใน
Acrylic Emulsion Paint & Primer in 1



AWAKENING




 **187-1**
Quiet Coral




 **098-3**
Lemon Tart



 **101-1**
Nice Spice



 **102-3**
Honey Bunch




  **092-5** Twist of Lemon




  **102-5** Imperial Majesty


 **108-1**
Tuscan Tan




 **116-2**
Pink Pale





 **110-1**
Summer Salsa



  **188-2**
Kiss-Me-Kate




  **110-4** Abbey Rose




 **081-3** Safari Dust

REBIRTH


 **058-1**
Karina





 **036-2**
Tear Drop



 **151-2**
Mint Creme



 **016-2**
Miss Belle




 **063-4** Garden Escape




 **055-5** Frappe Mint

 **026-1**
Kind of Blue




 **147-2**
Artistos



 **131-2**
Grey Rain



 **044-3**
South Bay






 **032-4** Brave Blue



 **136-3** Quiet Cameroon



- ตัวอย่างสีทั้งหมดนี้ใกล้เคียงกับสีจริงเท่านั้น
- มีเฉพาะเบส A และ B ในเฉด 001-1 ถึง 200-3 เท่านั้น (ยกเว้นกลุ่มสี OW)
-  สั่งผสมผ่านศูนย์ผสมสี เมเยอร์ คัลเลอร์ ดีไซน์
- Color Shade may differ from the actual color shade another-surface
- Tintable by Beger Color Design tinting machine
-  Available for base A and B in shade 001-1 to 200-3 only (excepted OW Shade group)


-  เป็นสีที่สามารถสั่งผสมได้จากศูนย์สีเมเยอร์ คัลเลอร์ ดีไซน์ และเป็นสีผสมสำเร็จจากโรงงาน
- ขนาดบรรจุ : 3 ลิตร และ 8 ลิตร
- ลักษณะฟิล์มสีเนียนด้าน (Low Sheen)

ENTHUSIASM

 **096-2**
Lemon Mist




 **191-2**
Mauve Mystery



 **048-4** Crystalyn

 **087-1**
Stella d'Oro




 **155-2**
Genna Joy




 **169-3** Coastal Vista

 **021-1**
Belle of Blue




 **174-1**
Scenic Shores




 **188-3** Little Regina

NATURE BALANCE


 **000-1**
White




 **103-2**
Ice Cream Social




 **140-3** Antique Pewter

 **130-1**
Elegant Evening




 **131-3**
Foggy Coast



 **185-4** Brazilian Wood

 **139-1**
Carbon Coal



 **185-2**
Diamond Bluff



 **134-3** Castle Rock



สามารถเลือกสีอื่นได้อีกหลากหลายที่ศูนย์ผสมสีเบเยอร์

บริการออกแบบสีบ้าน ฟรี! โทร 02-611-3434 ต่อ 260 www.beger.co.th www.facebook.com/BegerPaint



สีสำเร็จรูป *EveryONE can paint!*

ทาทีเดียวเดียวจบ ครบทุกขั้นตอน

Instant Paint ONE coat covers all



EASY
ง่าย

Beger ONE : สีเบเยอร์ วัน สีสำเร็จรูป รายแรกและรายเดียวในประเทศไทย

The first and only one Acrylic Emulsion Paint & Primer in 1 in Thailand

ที่ใช้เทคโนโลยี Max-Cover Titanium รวมสีรองพื้นและสีทับหน้าในหนึ่งเดียว ให้คุณสมบัติที่ทนความเป็นด่าง ยึดเกาะ และกลมมิด ได้ดีเยี่ยม อีกทั้งยังให้ฟิล์มเข้มข้น (Concentrated Formula) ทาเพียงแค่ 1 เทียว เทียบเท่ากับทาทา 3 เทียว ช่วยให้คุณประหยัดสี ประหยัดเวลา ประหยัดค่าแรง อีกกฎการทาสีแบบเดิม ทาทีเดียวจบ ครบทุกขั้นตอน

Beger innovated paint by Max-Cover Titanium technology which can combine primer and top coat in one. Beger ONE comes with Alkaline resistant, Super hiding power and Concentrated Formula. Apply only 1 coat will be equivalent to 3 coats of conventional paint, save more paint, time and labor cost.

ไม่ว่าทาสีเองได้
ทาทีเดียวจบ
สีสำเร็จรูปพร้อมใช้ ไม่ต้องผสมน้ำ
Everyone can paint, finish within
1 coat, No dilution needed,
No primer needed



Max-Cover Titanium

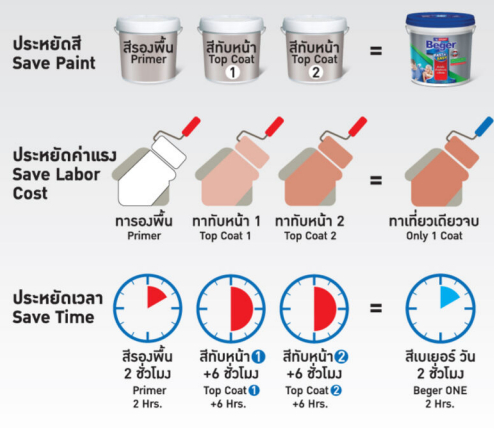
นวัตกรรมสีทาผนังชนิดพิเศษ เอกสิทธิ์เฉพาะของเบเยอร์ ทำให้สีเบเยอร์วันสามารถกลมมิดพื้นผิวได้ดีกว่าสีปกติทั่วไป ด้วยการทาเพียง 1 เทียวเท่านั้น ด้วยเทคโนโลยี Max-Cover Titanium ที่หนากว่าสีทาผนังทั่วไปถึง 3 เท่า ทำให้โมเลกุลของสีเรียงตัวกันอย่างเป็นระเบียบ ให้เนื้อฟิล์มสวยหนาเรียบเนียน Max-Cover Titanium technology is Beger privilege. Developed special titanium to get special properties of film building and super hiding power paint by only 1 coat.

SAVE ประหยัดเวลา

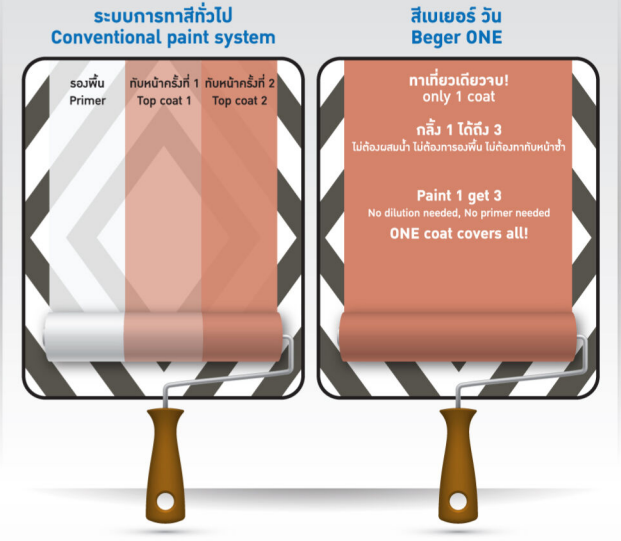
สีเบเยอร์ วัน ช่วยให้คุณประหยัดเวลาได้มากกว่า ถึง 7 เท่า เพราะเป็นทั้งรองพื้น และทับหน้าในหนึ่งเดียว ช่วยประหยัดทั้งค่าสี เวลา และค่าแรง

Beger ONE Save your time more than conventional paint 7 times, it is primer and topcoat in one

ระบบการทาสีทั่วไป Conventional Paint



Beger ONE covers all



สีทั่วไป 14 hrs.
Beger ONE 2 hrs.

ประหยัดเวลา **กว่า 12 ชั่วโมง**

EXTRA DURABLE ทนทานพิเศษ

ทนต่อการขีดข่วนมากกว่า Easy washable more than **60,000 รอบ**

ภายในบ้าน... เลี่ยมไม้ได้อย่างแน่นอน ที่จะพบคราบต่างๆ ด้วยประสิทธิภาพของสีเบเยอร์ วัน ที่ทนต่อการขีดข่วนได้มากกว่า 60,000 รอบ (สูงกว่ามาตรฐาน 2321-2549 ถึง 60 เท่า)

Beger ONE offers you a high durability, easy washable up to 60,000 times. (60 times more than TIS standard)



CLEAN สะอาด ปลอดภัย เข้าอยู่ได้ภายใน 5 นาที*

กลิ่นอ่อน (Low Odor) ปราศจากเชื้อโรคด้วย Silver Ion (Ag⁺) ปลอดภัย-หายที่เป็นพิษ (Low VOCs) ไม่เป็นอันตรายต่อสุขภาพ และสะดวกที่จะเคลื่อนย้ายได้ภายใน 5 นาที

เมื่อสีเป็นเนื้อเนื้อใกล้ตัว สีเบเยอร์ วัน จึงถูกคิดค้นและพัฒนาขึ้นมา เพื่อคุณภาพชีวิตที่ดีกว่า ของทุกคนในบ้านด้วย Silver Ion (Ag⁺) ที่ช่วยฆ่าเชื้อแบคทีเรีย ที่ผนัง ก็ยังมีกลิ่นอ่อน ปลอดภัย-หายที่เป็นพิษ ปลอดภัย-สะดวกและสะดวก ทำให้เข้าอยู่ได้ ภายใน 5 นาที*

- Low VOCs, No Volatile Organic Compounds which cause cancer
- No Lead and mercury
- Low odor, Can move in within 5 minutes after paint dry
- Anti bacteria by Silver Ions (Ag⁺), Silver Ions will bind to the cell surface - this disrupts the cell wall and prevents cell growth.

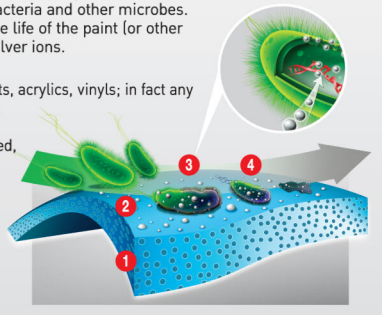


ประจุแร่เงิน (Silver Ion) หนึ่อกว่าสารป้องกันแบคทีเรียทั่วไปอย่างไร?

ประจุแร่เงินถูกนำมาใช้อย่างกว้างขวางในการแพทย์ มีคุณสมบัติทำลายเชื้อแบคทีเรียและไวรัสได้ สีเบเยอร์ วัน จึงนำมาเป็นส่วนผสมเพื่อเป็นภูมิคุ้มกันในทุกพื้นผิวที่ปลอดภัยเชื้อแบคทีเรีย เชื้อรา และไวรัส ที่เป็นอันตรายต่อสุขภาพ โดยการทำลายเชื้อแบคทีเรียที่สัมผัสผิวฟิล์มสี ซึ่งแตกต่างจากสาร Anti-Bacteria ในสีทั่วไป ที่เพียงยับยั้งการแพร่พันธุ์ของแบคทีเรียเท่านั้น นอกจากนี้ ประจุแร่เงิน (Silver Ion) ในสีเบเยอร์ วัน ยังให้การปกป้องยาวนานตลอดอายุการใช้งานของฟิล์มสี แต่ต้องผ่านการทำความสะอาดเป็นประจำ

Silver Ion What is silver-ion technology?
Titanium-dioxide is coated with silver to produce silver-ions. Silver-ions have antibacterial and antimicrobial (anti-virus) properties. When mixed into paint, and allowed to dry, the silver ions particles continue to kill 99.99% of all known viruses, bacteria and other microbes. It maintains these properties for the life of the paint (or other water-based coating) containing silver ions.

"Silver Shield"
This is suitable for water-based paints, acrylics, vinyls; in fact any coating except oil and solvent based. It has exceptional anti-microbial properties when the coating has dried, killing 99.99% of all microbes.



*หลังสีแห้ง (after paint dry)

Beger ONE สีเบเยอร์ วัน

สีน้ำอะคริลิก สำเร็จรูปพร้อมใช้ สูตรเข้มข้น (สีทับหน้าผสมรองพื้น)
Acrylic Emulsion Paint & Primer in 1

- Save Time ประหยัดเวลา
- Save Money ประหยัดค่าใช้จ่าย
- Save Paint ประหยัดสี
- Excellent Hiding กลบผิดได้ดี
- Good Over Lapping ทนตบผิวเรียบรอยต่อ
- No Added Mercury and Lead ปลอดสารปรอทและตะกั่ว
- Extra Durability ทนการขีดข่วน
- Ultra Scrub Resistant ทนการขัดถู
- Low VOCs สารระเหยต่ำ
- Low Odor กลิ่นอ่อน
- Anti-Bacteria ปราศจากเชื้อโรค
- Mildew Resistant fungus ปราศจากเชื้อรา



ระบบการทาสี / Application System



1 : การทาสีทับหน้า :
ทาสีเบเยอร์ วัน เพียง 1 เทียว

1 : Top Coat Painting :
Apply 1 coat of Beger ONE



2 : การเตรียมพื้นผิว

2 : Surface Preparation

พื้นผิวปูนใหม่ :

- ทิ้งให้ปูนแห้งสนิทประมาณ 1 เดือน และมีความชื้นน้อยกว่า 14% ทำความสะอาดให้ปราศจากฝุ่นผงและคราบไขมัน
- บริเวณที่มีรอยร้าวขนาดฉนวนหรือรอยแตกกลายขนาดไม่เกิน 1 มม. ให้อุดปิดด้วยเบเยอร์ อะคริลิก ฟิลเลอร์ เอฟ-200 หรือ เบเยอร์ อะคริลิก ซีลแลนท์ เอฟ-001 สำหรับรอยร้าวขนาด 2-10 มม. ควรขัดแต่งรอยร้าวให้เรียบเนียนด้วยกระดาษทรายก่อนทาสี
- กรณีที่เป็นผนังอิฐมวลเบา หรือผนังพริกาสก แนะนำให้ปรับแต่งผิวหน้าให้เรียบเนียนด้วยเบเยอร์ สกิมโค้ท 101 และให้ทาสีรองพื้นปูนใหม่ทับกันด้วย ร่มกันร้อน เบเยอร์คูล ออล พลัส เบเยอร์ 5000 สำหรับภายนอกภายใน 1 เทียว เพื่อเพิ่มประสิทธิภาพในการยึดเกาะและป้องกันต่างจากผนังปูน หรือ เบเยอร์ สกิมโค้ท 102 โดยไม่ต้องทาสีรองพื้น
- กรณีผนังปูนมีความชื้นสูงเกิน 14% แนะนำให้ทาด้วยสีรองพื้นปูนนอกประเภท เบเยอร์ โปร ควิก ไพรมเมอร์ บี-1900 จำนวน 1 เทียว

พื้นผิวปูนเก่า หรือ พื้นที่ย่อยสภาพแล้ว :

- ขัดล้างสีที่เสื่อมสภาพและเป็นฝุ่นซอสลอคออกให้หมด (ห้ามใช้แปรงลวดขัด) และทำความสะอาด ให้ปราศจากฝุ่นผงและคราบไขมัน
- บริเวณที่มีเชื้อราหรือตะไคร่น้ำ ให้ล้างทำความสะอาดแล้วทาด้วย เบเยอร์ โมลด์ฟรี เอ็ม-001
- บริเวณที่มีรอยร้าวขนาดฉนวนหรือรอยแตกกลายขนาดไม่เกิน 1 มม. ให้อุดปิดด้วยเบเยอร์ อะคริลิก ฟิลเลอร์ เอฟ-200 หรือ เบเยอร์ อะคริลิก ซีลแลนท์ เอฟ-001 สำหรับรอยร้าวขนาด 2-10 มม. ควรขัดแต่งรอยร้าวให้เรียบเนียนด้วยกระดาษทรายก่อนทาสี
- ในกรณีที่พื้นผิวปูนเก่าและฟิล์มสีอยู่ในสภาพดี สามารถทาทับด้วยสีเบเยอร์ วัน ได้เลย
- ในกรณีที่พื้นผิวปูนเก่าเสื่อมสภาพและเป็นฝุ่นซอสลอคมาก หรือผนังเป็นฝุ่นมากสกปรก ให้ทาสีรองพื้นปูนนอกประเภท เบเยอร์ โปร ควิก ไพรมเมอร์ บี-1900 1 เทียว เพื่อช่วยให้การยึดเกาะดีขึ้นก่อนทาสีเบเยอร์ วัน

พื้นผิวที่มีการทาสีอยู่ก่อนแล้ว :

- ขัดล้างสีที่เสื่อมสภาพ และเป็นฝุ่นซอสลอคออกให้หมด (ห้ามใช้แปรงลวดขัด) และทำความสะอาดให้ปราศจากฝุ่นผงและคราบไขมัน
- กรณีผนังคราบสกปรก รอยเปื้อน เช่น คราบชา กาแฟ ดินสอพากา บนพื้นผิวเดิม แนะนำให้ทำความสะอาดด้วยน้ำสบู่และขัดด้วยแปรงขนอ่อน ไม่แนะนำให้ขัดด้วยแปรงลวด รอให้พื้นผิวแห้งสนิท จากนั้นจึงทำการทาสีเบเยอร์ วัน โดยกลิ้งเน้นย่ำบริเวณจุดที่พบรอยเปื้อน
- กรณีผนังเดิมมีสีเข้ม เช่น สีน้ำเงินเข้ม แดงเข้ม น้ำตาลเข้ม และต้องการทาทับด้วยสีเบเยอร์ วัน สีอ่อน อาจจำเป็นต้องทำการกลิ้งเก็บบางจือกรอบในบางส่วนที่เห็นสีพื้นผิวเดิม

New Masonry Surfaces :

- Completely cured and dried at least 1 month and moisture content must be less than 14%. Before painting, surfaces must be cleaned and free of dust, grease, cement debris and any dirt
- If there are cracks, apply Beger Acrylic Filler F-200 for cracks less than 1 mm or Beger Acrylic Sealant F-001 for cracks at 2-10 mm. Then, use sandpaper to finish the sealed cracks and wipe out the excess residual before painting
- For Lightweight concrete and Pre-cast walls, smoothen surfaces by rendering Beger Skim Coat 101. Then, apply 1 coat of BegerCool All Plus Primer # 5000 for better adhesion or use Beger Skim Coat 102 without primer
- If the surface's moisture content more than 14%, apply 1 coat of Beger Pro Quick Primer B-1900 for better adhesion

Old Masonry or Deteriorated Surfaces :

- Scrub and wash off the chalky and deteriorated original color with water. Before painting, surfaces must be cleaned and free of dust, grease, cement debris and any dirt
- Remove all mould and fungus. Then, apply Beger Mould Free M-001
- If there are cracks, apply Beger Acrylic Filler F-200 for cracks less than 1 mm or Beger Acrylic Sealant F-001 for cracks at 2-10 mm. Then, use sandpaper to finish the sealed cracks and wipe out the excess residual before painting
- Old masonry in good condition, apply 1 coat of Beger ONE
- Old masonry in deteriorated and chalky conditions, apply 1 coat of Beger Pro Quick Primer B-1900 before applying Beger ONE for better adhesion

Painted Surfaces :

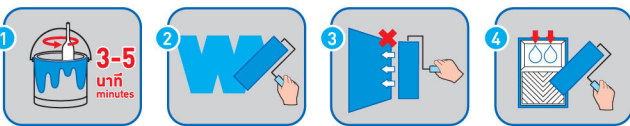
- Scrub and wash off the chalky and deteriorated original color with water. Before painting, surfaces must be cleaned and free of dust, grease, cement debris and any dirt
- In case of stained surfaces , remove them by using dish washing detergent and scuff with the soft brush
- In case of painting light shade of Beger ONE over painted deep shade wall i.e. dark blue, red or dark brown, 2nd coat of Beger ONE must be applied to cover that area

ข้อมูลจำเพาะ / Properties

ประเภทสี (Product)	ลักษณะฟิล์มสี (Finish film)	การปกคลุมพื้นที่ ตร.ม./ก.ล./เทียว (Coverage sq.m/1 gallon/coat)	ชนิดเครื่องมือ (Application)	การผสมก่อนใช้งาน (โดยปริมาตร) (Thinning Ratio (by Volume))	ระยะเวลาแห้ง (Dry Time)	
					แห้งผิว (Touch)	แห้งทับ (Recoat)
สีรองพื้นปูนใหม่ทับต่าง ร่มกันร้อน เบเยอร์คูล ออล พลัส เบเยอร์ 5000 BegerCool All Plus Primer # 5000	ด้าน Matt	35-40	แปรง/ลูกกลิ้ง Brush/Roller	น้ำสะอาด 10-20% Clean Water	20 นาที minutes	2 ชั่วโมง hours
สีรองพื้นปูนนอกประเภท เบเยอร์ โปร ควิก ไพรมเมอร์ บี-1900 Beger Pro Quick Primer B-1900	ด้านขาว White Matt	35-40	แปรง/ลูกกลิ้ง Brush/Roller	ไม่ต้องผสม กรณีต้องการผสม ใช้ทินเนอร์เบอร์ M-15 5% No dilution or Beger Thinner M-15 at 5%	30 นาที minutes	4-6 ชั่วโมง hours
สีเบเยอร์ วัน Beger ONE	เนียนด้าน Low Sheen	22-25 (3 ลิตร/Liters) 58-67 (8 ลิตร/Liters)	ลูกกลิ้งเทรต คุณภาพสูง* High quality roller*	ห้ามเจือจางด้วยน้ำ No Dilution	45 นาที -1 ชั่วโมง** 45 minutes -1 hour**	



ข้อแนะนำ / Recommendation



1. ก่อนทำการทาสีเบเยอร์ วัน ให้ใช้อุปกรณ์ เช่น ไม้พาย ที่สะอาดทำการทวนสีให้เข้ากันอย่างน้อย 3-5 นาทีก่อนใช้
2. ขณะทำการทาสีควรทำการทาสีเป็นพื้นที่เล็กๆ และกลิ้งสีในแนวตัวอักษรดับเบิ้ลยู (W) เพื่อลดการเกิดรอยต่อลูกกลิ้ง
3. ไม่ควรออกแรงกดลูกกลิ้งขณะทำการทาสี
4. ระหว่างกลิ้งสีหากพบว่าลูกกลิ้งเริ่มแห้งและเริ่มมีการดึงฟิล์มสีให้ทำการเติมน้ำสีลูกกลิ้ง

ผนังสวย เรียบเนียน คนทั้งระบบ / Surface Preparation System



- เบเยอร์ โมลด์ฟรี เอ็ม-001 Beger Mould Free M-001
- เบเยอร์ อะคริลิก ฟิลเลอร์ เอฟ-200 Beger Acrylic Filler F-200
- เบเยอร์ อะคริลิก ซีลแลนท์ เอฟ-001 Beger Acrylic Sealant F-001
- เบเยอร์ สกิมโค้ท 101 Beger Skim Coat 101
- เบเยอร์ สกิมโค้ท 102 Beger Skim Coat 102

* ลูกกลิ้งมีหลายชนิดให้เลือกใช้ (High quality synthetic fabrics)
** ขึ้นอยู่กับอุณหภูมิอากาศและปริมาณความชื้นสัมพัทธ์บริเวณพื้นที่ที่ทำงาน (Depend on temperature and moisture content at site)



จัดทำโดย : บริษัท เบเยอร์ จำกัด 90,92 ถนนบรรทัดทอง แขวงถนนเพชรบุรี เขตราชเทวี กรุงเทพฯ 10400 โทรศัพท์ : 0-2611-3434 แฟกซ์ : 0-2215-7320

Distributed By : Beger Co., Ltd. 90,92 Banthat Thong Rd., Ratchathewi District, Bangkok 10400 Thailand Tel. 0-2611-3434 Fax : 0-2215-7320 www.beger.co.th E-mail : marketing@beger.co.th www.facebook.com/begerpaint

