

# 03 พื้นไม้ภายนอก फिल्मมาหนา แกร้ง

## 3.3 สีย้อมพื้นไม้เบเยอร์ ซูเปอร์เดค

พื้นไม้ภายนอก, ไม้จริง, ไม้หลายไม้, สุนทรน้ำมัน  
ฟิล์มมาหนา หนาและแกร้ง สูงสุด ในระบบสีย้อมพื้นไม้



DVD สาริต  
ใน YouTube



ฟิล์มมาหนาที่สุด  
ในระบบสีย้อมพื้นไม้



ทนทุกสภาวะอากาศ  
ที่รุนแรงทั้งแดด  
โอโซน และฝน



ฟิล์มแกร้งทนต่อการขีดข่วน  
และการเหยียบย่ำขีดขูด

### คุณสมบัติเด่น :

- High Gloss ฟิล์มมาหนาที่สุดในระบบสีย้อมพื้นไม้
- ทนทุกสภาวะอากาศที่รุนแรงทั้งแดด โอโซน และฝน
- ฟิล์มแกร้งทนต่อการขีดข่วน การเหยียบย่ำ และการขีดขูด
- มีความยืดหยุ่นตัว ไม่แตกร้าว
- ฟิล์มสีโปร่งแสงโชว์ลายไม้งดงามตามธรรมชาติ มีทั้งชนิดมา และชนิดดำ
- ป้องกันน้ำซึมเข้าเนื้อไม้ 100%
- แห้งเร็ว ทาง่าย เช็ดล้างทำความสะอาดง่าย ทนทานต่อสารเคมี เช่น คลอรีน
- ปลอดภัยปราศจากสารปรอทและสารตะกั่วเป็นมิตรกับสิ่งแวดล้อม

### พื้นที่ใช้งาน :

เหมาะสำหรับการทาพื้นไม้ภายนอกทุกชนิด ทั้งไม้เนื้ออ่อนและไม้เนื้อแข็ง เช่น  
พื้นระเบียง พื้นทางเดินไม้ พื้นไม้ทางเดินรอบสระว่ายน้ำ ตากผ้า ราวระเบียง รั้ว  
บันได เฟอร์นิเจอร์สนาม เรือยอร์ช และไม้พื้นแต่งสวน ฯลฯ

### ระบบการใช้งาน :

#### 1. การเตรียมพื้นผิว

- กรณีไม้เคยทาสีมาก่อนและฟิล์มสีลอก่อน หรือเป็นไม้เก่าที่ไม่เคยทาสีมาก่อน ให้ขัดด้วยกระดาษทรายจนถึงเนื้อไม้เดิม ถ้าเป็นไม้ใหม่ให้ขัดเพื่อขจัดเสี้ยนไม้ส่วนเกิน แล้วทำความสะอาดพื้นผิวให้ปราศจากคราบไขมัน ฝุ่น น้ำมัน หรือสิ่งแปลกปลอม
- กรณีที่ฟิล์มสีย้อมพื้นไม้อยู่ในสภาพดี ให้ลูบผิวฟิล์มด้วยกระดาษทรายเบอร์ 320 แล้วทำความสะอาดพื้นผิวให้ปราศจากคราบไขมัน ฝุ่น น้ำมัน หรือสิ่งแปลกปลอม
- ถ้าในกรณีที่ไม่มียาง ควรเช็ดทำความสะอาดยางไม้ด้วย **เบเยอร์ ทินเนอร์ M-77**
- สำหรับไม้เนื้อแข็ง ควรขัดด้วยกระดาษทรายเบอร์ 80-100 ก่อน เพื่อเป็นการเปิดร่องเสี้ยนให้ สีย้อมพื้นไม้เบเยอร์ ซูเปอร์เดค ซึมลงไปรักษาเนื้อไม้ได้อย่างเต็มที่
- อุดรูหรือรอยหวัดตะปู ด้วยเบเยอร์ วูดฟิลเลอร์ ทิ้งไว้ 30 นาที จากนั้นขัดแต่งด้วยกระดาษทรายแล้วทำความสะอาด

#### 2. การทาสีรองพื้น

สามารถทาได้โดยไม่ต้องรองพื้น

#### 3. การทาสีหน้า

- ให้ผสมสีย้อมพื้นไม้เบเยอร์ ซูเปอร์เดค ต่อ เบเยอร์ ทินเนอร์ M-1199 ในอัตราส่วน 3 : 1
- ควรทาตามแนวยาวของไม้ ไม่ควรทาทวนเสี้ยนไม้
- สำหรับงานพื้นไม้ภายนอกควรทา สีย้อมพื้นไม้เบเยอร์ ซูเปอร์เดค จำนวน 2-3 เที่ยว เพื่อการปกป้องที่ดี โดยในแต่ละเที่ยวทิ้งให้แห้ง 3-5 ชั่วโมง

### เคล็ดลับ :













- กรณีที่เป็นไม้เนื้ออ่อน หลังการเตรียมพื้นผิวให้ทากับ **น้ำยารักษาเนื้อไม้ เบเยอร์ B-6900** สำหรับรองพื้นกันเชื้อรา ปลวก มอด และแมลงกินไม้ จำนวน 1 เที่ยว ทิ้งให้แห้ง 1-2 ชั่วโมง เพื่อการป้องกันสูงสุดควรทาให้ครบทั้ง 6 ด้าน

การปกคลุมพื้นที่ : 40-45 ตารางเมตร / แกลลอน / เที่ยว

ตัวทำลาย : เบเยอร์ ทินเนอร์ M-1199

ขนาดบรรจุ : ¼ แกลลอน และ 1 แกลลอน

### เฉดสี สีย้อมพื้นไม้เบเยอร์ ซูเปอร์เดค :

ชนิดมา	ชนิดดำ	ชนิดมา	ชนิดดำ
 G-8844 สีใส / Transparent	 M-8850	 G-8803 สีไม้สัก / Teak	 M-8803
 G-8804 สีไม้ประดู่ / Afrormosia	 M-8804	 G-8805 สีไม้แดง / Redwood	 M-8805
 G-8809 สีไม้ฮอกกานี / Mahogany	 M-8809	 G-8810 สีไม้วอลนัท / Walnut	 M-8810



### ภาพระบบการใช้งาน :

#### 1. การเตรียมพื้นผิว



+



เบเยอร์ ทินเนอร์ M-77    เบเยอร์ วูดฟิลเลอร์

#### 2. การทาสีรองพื้น

สามารถทาโดยไม่ต้องรองพื้น

#### 3. การทาสีหน้า



+



เบเยอร์ ซูเปอร์เดค    เบเยอร์ ทินเนอร์ M-1199

#### เคล็ดลับ



น้ำยารักษาเนื้อไม้ B-6900

