

ใหม่



# Beger

แลคเกอร์เกรดพรีเมียม

CLEAR GLOSS  
LACQUER  
L-5000

แลคเกอร์  
ชนิดมา



ชั้นฟิล์มเร็ว  
ประหยัดเวลา



ให้ความเงาม  
สูงสุด



แห้งเร็ว  
ขัดแก้ง่าย



สูตรเนื้อสีเข้มข้น  
ใช้งานได้พื้นที่มาก

สูตรใหม่

- ✓ เนื้อสีเยอะ ชั้นฟิล์มเร็ว
- ✓ ฟิล์มโปร่งแสง โชว์ลายไม้ชัด
- ✓ แห้งไว จบงานเร็ว



L-5000 แลคเกอร์  
ชนิดมา



L-5500 แลคเกอร์  
ชนิดดี้น

สำหรับเฟอร์นิเจอร์ไม้ วงกบ ประตู หน้าต่าง ตู้และงานไม้ทุกประเภท



# เบเยอร์ แลคเกอร์ เกรดพรีเมียม

ชนิดมา, ชนิดดำน แบบโปร่งแสง โชว์ลายไม้งดงาม ให้กับเฟอร์นิเจอร์ไม้ภายใน เช่น ตู้โชว์ลายไม้ ตู้ โต๊ะ เติยม เก้าอี้ งานลอยตัว หรือ Build in แห้งเร็ว จบงานไว



ชนิดมา

ชนิดดำน



สูตรเนื้อสีเข้มข้น ใช้งานได้พื้นที่มาก



ชั้นฟิล์มเร็ว ประหยัดเวลา



ให้ความแวววาว สุกสุด



แห้งเร็ว ชิดแต่งง่าย



## คุณสมบัติ

- ✓ เนื้อสีเข้มข้นสูงสุดผสมใช้งานได้พื้นที่มากกว่า
- ✓ ชั้นฟิล์มเร็ว ให้ฟิล์มสีหนา ประหยัดเวลา
- ✓ ให้ความแวววาวสูงสุด (L-5000)
- ✓ ให้ความต้านสนิก (L-5500)
- ✓ แห้งเร็ว ชิดแต่งง่าย
- ✓ ฟิล์มสีโปร่งแสงพิเศษ โชว์ลายไม้ชัดเจน
- ✓ ฟิล์มสียึดหยุ่น ป้องกันการแตกลายของฟิล์มสี
- ✓ ปลอดภัยมาตรฐานยุโรป (EN71)

## พื้นที่ใช้งาน

เหมาะสำหรับเฟอร์นิเจอร์ไม้ภายใน เช่น ตู้ โต๊ะ เติยม เก้าอี้ งานลอยผนัง หรืองาน Build in ผนวกประตูภายใน



L-5000

ชนิดเงา



L-5500

ชนิดดำน



L-5555

แลคเกอร์รองพื้นอุดร่องเสี้ยน





# เบเยอร์ แลคเกอร์ L-5000 ชนิดมา และ L-5500 ชนิดด้าน

## แลคเกอร์ เกรดพรีเมียม

เป็นแลคเกอร์คุณภาพสูง มีส่วนผสมของไนโตรเซลลูโลส และเรซินสังเคราะห์เกรดพรีเมียม เนื้อสีเข้มข้นสูง สูดขึ้นฟิล์มเร็ว ให้ฟิล์มสีหนา ให้ความแวววาวสูงสุด (L-5000) และให้ความด้านสนิท (L-5500) ยึดเกาะดีเยี่ยม ทนทานต่อรอยขีดข่วน กันน้ำ ไม่ลอกล่อน เหมาะสำหรับ เฟอร์นิเจอร์ไม้ กระจก ประตู หน้าต่าง ตู้ และงานไม้ทุกประเภท



### ขั้นตอนการใช้งาน

#### การเตรียมพื้นผิว



- กรณีไม้เคยทาสีมาก่อนและฟิล์มสีลอกล่อน หรือ ไม้เก่าที่ไม่เคยทาสีมาก่อน ให้ขัดด้วยกระดาษทรายจนถึงเนื้อไม้เดิม
- ถ้าเป็นไม้ใหม่ให้ขัดเพื่อขจัดเสี้ยนไม้ส่วนเกิน แล้วทำความสะอาดพื้นผิวให้ปราศจากคราบไขมัน ฝุ่น น้ำมันหรือสิ่งแปลกปลอม
- กรณีที่ฟิล์มแลคเกอร์อยู่ในสภาพดี ให้ลูบผิวฟิล์มด้วยกระดาษทรายเบอร์ 280-320 แล้วทำความสะอาดพื้นผิวให้ปราศจากคราบไขมัน ฝุ่น น้ำมัน หรือสิ่งแปลกปลอม



- เพื่อการปกป้องไม้จากเชื้อรา ปลวก มอด และแมลงกินไม้ทาด้วย เบเยอร์โกรท ชนิดทาสีใส สูตรน้ำหรือสูตรน้ำมัน จำนวน 1 เทียว \*เพื่อการป้องกันสูงสุด ควรทาให้ครบทั้ง 6 ด้าน



- ถ้าในกรณีที่ไม่มีขี้ผึ้ง ควรเช็ดทำความสะอาด ยางไม้ด้วย ทินเนอร์ M-77 และทาด้วยน้ำยาอุดรอยร้าว ยางไม้ เบเยอร์ B-2000 จำนวน 1-2 เทียว

#### การการองพื้น



- ฟันหรือทาด้วย เบเยอร์ แลคเกอร์ แซนดิง ซิลเลอร์ (รองพื้นอุดรอยเสี้ยน) L-5555 จำนวน 1-2 เทียว

#### การทากันน้ำ



- ฟันหรือทาด้วย เบเยอร์ แลคเกอร์ จำนวน 2-3 เทียว ทิ้งให้แห้ง ก่อนทากันน้ำต่อไป

**ชนิดเงา**

1/4 GL. 1 GL. 5 GL.

**L-5000 ชนิดเงา**

ให้ความแวววาวสูงสุด

**ชนิดด้าน**

1/4 GL. 1 GL. 5 GL.

**L-5500 ชนิดด้าน**

ให้ความด้านสนิท

ข้อมูลจำเพาะ	การปกคลุมพื้นที่ ตร.ม./ แกลลอน/ เทียว	ชนิดเครื่องมือ	การผสมก่อนใช้งาน (โดยปริมาตร)		ระยะเวลาแห้ง	
			แปรง	เครื่องพ่น	แห้งผิว	แห้งทากันได้
	50-55	แปรง ลูกกลิ้ง หรือ เครื่องพ่น	เบเยอร์ แลคเกอร์ ต่อ ทินเนอร์ M-77 / ทินเนอร์เกรทิง 3A (1 ต่อ 1-1.5 ส่วน)	เบเยอร์ แลคเกอร์ ต่อ ทินเนอร์ M-77 / ทินเนอร์เกรทิง 3A (1 ต่อ 1.5-2 ส่วน)	5-10 นาที	30 นาที

**ทินเนอร์**

ทินเนอร์เกรทิง 3A เกรดอัลตรา พรีเมียม

- ✓ ไม่ขึ้นฝ้าเมื่อกาอากาศขึ้น
- ✓ ไม่แสบมือ
- ✓ ใช้ผสมสีน้ำมัน วาณิช
- ✓ ใช้ทำความสะอาดล้างภาพ
- ✓ ให้ความแวววาวสูงสุด
- ✓ ใช้ผสมสีฟลูออโรคาร์บอน
- ✓ ใช้ผสมสีรองพื้นเหล็ก สีรองพื้นปูน
- ✓ ใส่น้ำมัน
- ✓ ใช้ผสมสีรองพื้นเหล็ก สีรองพื้นปูน
- ✓ ใช้ผสมทาวาย

ขนาด 1 GL. ขนาด 1 ปี



ใหม่



# Beger

## INDUSTRIAL LACQUER

### สีพ่นอุตสาหกรรม



- ★ ขาวขึ้น ไม่เหลือง
- ★ เนื้อสีเยอะ ขึ้นฟิล์มเร็ว
- ★ แห้งไว ใช้งานเร็ว



ให้ความเงางามสูงสุด  
High Gloss



กลบปิดพื้นผิว  
ได้อย่างดีเยี่ยม  
Ultra Hiding power



แห้งเร็ว แต่งเฉดสีง่าย  
Quick dry, easy coloring



ใช้งานได้พื้นที่มากกว่า  
Greater coverage area



ขึ้นฟิล์มเร็ว ฟิล์มหนา  
High Build



ยึดเกาะดีเยี่ยม  
ทนทานต่อรอยขีดข่วน  
Excellent Adhesion and Durability

# เบเยอร์ สีพ่นอุตสาหกรรม

ชนิดมา, ชนิดดำน แบบทึบแสง สร้างสีสัน เฟอร์นิเจอร์ ใช้งานไม้บานเหล็ก ให้ดูสวยงามสดใส



ให้ความเงางามสูงสุด  
High Gloss



ชั้นฟิล์มเร็ว ฟิล์มสีหนา  
High Build



แห้งเร็ว แต่งเฉดสีง่าย  
Quick dry, easy coloring




กลบปิดพื้นผิว  
ได้อย่างดีเยี่ยม  
Ultra Hiding power

## คุณสมบัติ

- ✓ เนื้อสีเข้มข้นสูงสุด ผสมใช้งานได้พื้นที่มากกว่า
- ✓ ชั้นฟิล์มเร็ว ให้ฟิล์มสีหนา ให้ความมาสูงสุด
- ✓ ให้การกลบปิดพื้นผิวได้อย่างดีเยี่ยม
- ✓ ฟิล์มสีเข้มข้น สวยสดใส
- ✓ แห้งเร็ว แต่งเฉดสีง่าย
- ✓ ยึดเกาะดีเยี่ยม ทนทานต่อรอยขีดข่วน
- ✓ เช็ดล้างทำความสะอาดง่าย
- ✓ ปลอดภัยมาตรฐานยุโรป (EN71)


**พื้นที่ใช้งาน** เหมาะสำหรับบานเฟอร์นิเจอร์ ไม้ โลหะ บาน Built in บานตู้เสื้อผ้า บานตู้โชว์ โถง ฝ้าอิ บานตกแต่งภายในรถตู้ รถบัส รถจักรยานยนต์ ฯลฯ




ขาวมา IL 900



ขาวดำน IL 911



ดำมา IL 814



ดำดำน IL 811



RED IL-142



YELLOW IL-212



GREEN IL-434



DARK BLUE IL-505



GREY PRIMER IL-999



W\* = WILSONART | ตัวอย่างนี้ใกล้เคียงกับเฉดสีจริงเท่านั้น  
F\* = FORMICA | The colour patterns shown on this card are approximate only.

สีพ่นองพื้นเทาสำหรับพื้นผิวไม้/เหล็ก  
Beger Lacquer Primer Surfacer  
รองพื้นเทา ชนิดแห้งเร็ว กลบพื้นผิวเยี่ยมช่วยให้ฟิล์มสีชั้นเร็ว

CLEAR TEAL W*D378-M	ARA W*0763-M	ASPARAGUS W*0400-M	CHAMPAGNE W*0406-M	CHIFFON W*D301-M	CALYPSO W*9421-M	DAWN W*0140-M	JUICY PINK F*PP0232UN
BALTIC SEA W*D475-M	BLUE ICE W*D319-M	GREEN LEAFLET IL-764	NEO YELLOW IL-881	CLEMENTINE F*PP2962UN	CURRY W*0437-M	ALABASTER W*D431-M	ORCHID W*9456-M
AZUR W*0744-M	ICE W*0727-M	MIAMI W*0636-M	PALE GOLD F*PP7882UN	CORAL W*9501-M	MELBA W*9437-M	FASHION GREY W*D381-M	LOUD W*D391-M
BALI BLUE W*D472-M	OPALINE W*D377-M	PISTACIO W*0666-M	SUNNY W*0439-M	SALMON W*9430-M	BEACHSHELL W*9430-M	RAIN W*0135-M	DAZZLING WHITE W*9402-M
DRESDEN BLUE W*D346-M	AQUA W*0724-M	LIME W*0603-M	PONGEE W*D435-M	ISLAND BLUSH W*D458-M	CREAMY F*PP0958UN	SNOW WHITE W*9417-M	FROSTY WHITE W*1573-M



\*สามารถผสมผ่านเครื่องผสมสีกว่า 1,200 เฉดสี

บริการออกแบบสีงานโดยทีมมืออาชีพ  
Color design services by Beger's Professional Designers. Free

• บริการออกแบบสีงานฟรี โทร 02-611-3434 ต่อ 259  
หรือดูรายละเอียดได้ที่ [www.beger.co.th](http://www.beger.co.th)  
หรือรับชมภาพตัวอย่าง เฟอร์นิเจอร์และสีได้ที่ Beger Call Center 02-8155888  
For more information visit our website at [www.beger.co.th](http://www.beger.co.th) or contact our call center +66 281 55 888



# BEGER INDUSTRIAL LACQUER

# เบเยอร์ สีพ่นอุตสาหกรรม

## เบเยอร์ สีพ่นอุตสาหกรรม

คุณภาพสูง มีส่วนผสมของไนโตรเซลลูโลสและผงสีเกรดพรีเมียม เนื้อสีเข้มข้นสูงสุด ชั้นฟิล์มเร็ว ให้ฟิล์มสีหนา กลบรอยดีเยี่ยม สีสวยสดใส ให้ความมาสูงสุด ยึดเกาะดีเยี่ยม ทนทานต่อรอยขีดข่วน กันน้ำ ไม่ลอก่อน

### ขั้นตอนการใช้งาน

#### พื้นผิวไม้

การเตรียมพื้นผิว



- กรณีไม้เคยทาสีมาก่อนและฟิล์มสีลอก่อน หรือ เป็น ไม้เก่าที่ไม่เคยทาสีมาก่อน ให้ขัดด้วยกระดาษทรายจนถึง เนื้อไม้เดิม
- ถ้าเป็นไม้ใหม่ให้ขัดเพื่อขจัดเสี้ยนไม้ส่วนเกิน แล้วทำความสะอาดพื้นผิวให้ปราศจากคราบไขมัน ฝุ่น น้ำมันหรือสิ่งแปลกปลอม
- กรณีที่ฟิล์มสีพ่นอุตสาหกรรมอยู่ในสภาพดี ให้ลูบผิว ฟิล์มด้วยกระดาษทรายเบอร์ 280-320 แล้วทำความสะอาด พื้นผิวให้ปราศจากคราบไขมัน ฝุ่น น้ำมัน หรือสิ่งแปลกปลอม
- เพื่อการปกป้องไม้จากเชื้อรา ปลวก มอด และแมลงกินไม้ ทาด้วย เบเยอร์ โกรก ซีนดาก ซีไอ สูตรน้ำหรือสูตรน้ำมัน จำนวน 1 เทียว \*เพื่อการป้องกันสูงสุด ควรทาให้ครบทั้ง 6 ด้าน
- ถ้าในกรณีที่ไม่มีขย ควรเช็ดทำความสะอาดอย่างไ้ด้วย กิเนอร์ M-77 และทาด้วย เบเยอร์ โพลียูรีเทน B-5000 เพื่อลือกยาไม้

#### พื้นผิวเหล็ก



- กรณีเหล็กเคยทาสีมาก่อน และฟิล์มสีลอก่อนหรือไม่เคย ทาสีมาก่อน ให้ขัดด้วยกระดาษทรายจนถึงพื้นผิวเหล็ก แล้วทำ ความสะอาดพื้นผิวให้ปราศจากคราบไขมัน ฝุ่น หรือสิ่งแปลกปลอม
- กรณีฟิล์มสีพ่นอุตสาหกรรมเดิมอยู่ในสภาพดี ให้ลูบผิวฟิล์ม ด้วยกระดาษทรายเบอร์ 280-320 แล้วทำความสะอาดพื้นผิว ให้ปราศจากคราบไขมัน ฝุ่น น้ำมัน หรือสิ่งแปลกปลอม
- กรณีโลหะผิวมัน เช่น เหล็กกล้าวาลซ์ สแตนเลส ให้ทาด้วย เบเยอร์ ซีรองพื้นวอชไพรมเมอร์ / ซีรองพื้นกันสนิมและสีเคลือบ กันน้ำในหนึ่งเดียว กระทิน รัสทเทค 2 IN 1 จำนวน 1 เทียว \*หมายเหตุ กรณีที่ใช้รองพื้นกระทินรัสทเทค 2 IN 1 สามารถทากับ ด้วย เบเยอร์ สีพ่นอุตสาหกรรมได้โดยตรง

การรองพื้น



- พื้นหรือทาเบเยอร์ ซีรองพื้นเทา IL-999 จำนวน 1-2 เทียว



- พื้นหรือทาเบเยอร์ ซีรองพื้นเทา IL-999 จำนวน 1-2 เทียว

การทากับหน้า



พื้นหรือทา เบเยอร์ สีพ่นอุตสาหกรรม จำนวน 2-3 เทียว

ขนาด 5 GL.



ขนาด 1 GL.



ขนาด 1/4 GL.



Beger

ข้อมูลจำเพาะ

การปกคลุมพื้นที่ ตร.ม./แกลลอน/เทียว	ชนิดเครื่องมือ	การผสมก่อนใช้งาน (โดยปริมาตร)		ระยะเวลาแห้ง	
		แปรง	เครื่องพ่น	แห้งผิว	แห้งทาบได้
45-50	แปรง ลูกกลิ้ง หรือ เครื่องพ่น	เบเยอร์ สีพ่นอุตสาหกรรม ต่อ กิเนอร์ M-77 / กิเนอร์กระทิน 3A (1 ต่อ 1-1.5 ส่วน)	เบเยอร์ สีพ่นอุตสาหกรรม ต่อ กิเนอร์ M-77 / กิเนอร์กระทิน 3A (1 ต่อ 1.5-2 ส่วน)	5-10 นาที	30 นาที

กิเนอร์



ขนาด 1 GL. ขนาด 1 ปีบ

### กิเนอร์กระทิน 3A เกรดอัลตรา พรีเมียม

- ✓ ไม่ชื้นฉ่ำเอาอากาศขึ้น
- ✓ ไม่แสบมือ
- ✓ ใช้ผสมสีน้ำมัน วาณิช
- ✓ ใช้ทำความสะอาดล้างภาพพื้น
- ✓ ให้ความมาสูงสุด
- ✓ ใช้ผสมสีพ่นอุตสาหกรรม เลกเกอร์
- ✓ ใช้ผสมสีรองพื้นเหล็ก ซีรองพื้นปูน
- ✓ ใช้ผสมกาวยา
- ✓ กลิ่นไม่ฉุน
- ✓ ใช้ทำความสะอาดล้างภาพพื้น
- ✓ ใช้ผสมสีรองพื้นเหล็ก ซีรองพื้นปูน
- ✓ ใช้ผสมกาวยา



จัดจำหน่ายโดย : บริษัท เบเยอร์ จำกัด 90,92 ถนนบรมกิตติวงแหวนถนนเพชรบุรี เขตราชเทวี กรุงเทพฯ 10400 โทรศัพท์ : 0-2611-3434 แฟกซ์ : 0-2215-7320

Distributed By : Beger Co., Ltd. 90,92 Banthat Thong Rd, Ratchathewi District, Bangkok 10400 Thailand Tel. 0-2611-3434 Fax : 0-2215-7320

www.beger.co.th E-mail : marketing@beger.co.th www.facebook.com/begerpaint



